



# Joson-Care 2024

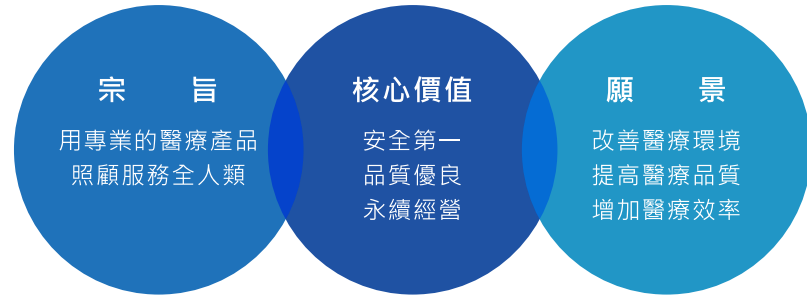


安全第一 品質優良 永續經營





經營理念



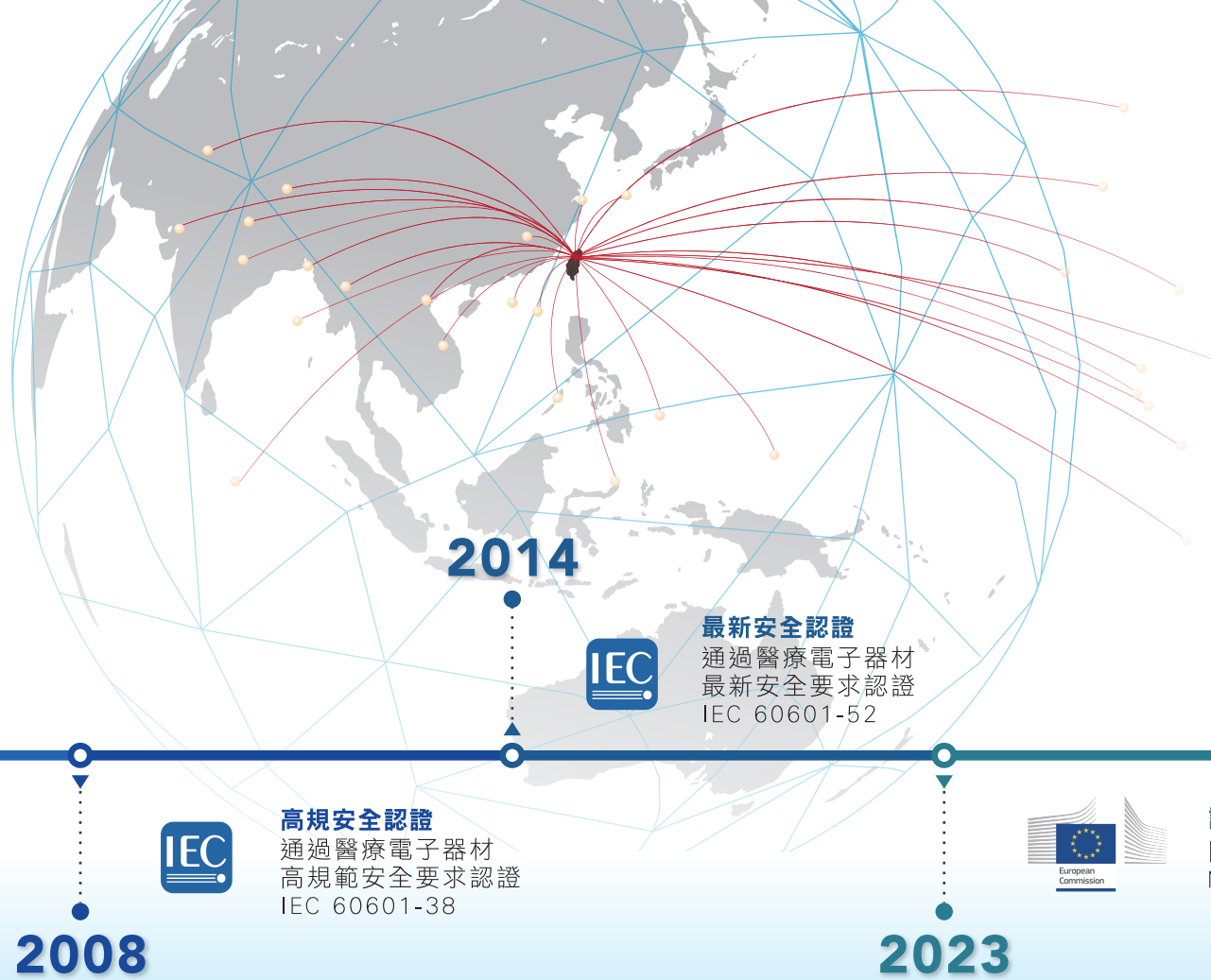
歷史發展



Joson-Care 強盛興於西元 2000 年正式成立。主要產品線包含醫療床設備 (電動床 / 手動床)、居家護理床設備，不僅在台灣市場具有優良的聲譽，在製造生產技術上更是最有經驗及專業的醫療床製造公司。每一件產品都經過非常嚴格的品質管控過程，以確保準確性、強度和可靠性，在各方面都具有強大的競爭力。

為提升管理效率及達到產品品質符合國際標準規範，更通過 ISO-13485/LVD/EMC/FDA/MDR/QMS 的認證，也驗證公司理念提供高品質品、良好的客戶服務和不斷地技術創新，與此同時可以保證產品的價值及競爭力更是高於業界水準，成為最卓越的醫療器材製造公司。





目前 Joson-Care 強盛興外銷至全球 30 餘地區，如美國、日本、法國、韓國、印度、伊朗、巴拿馬、泰國、土耳其、阿拉伯聯合大公國...等。

2008



**高規安全認證**  
通過醫療電子器材  
高規範安全要求認證  
IEC 60601-38

2014



**最新安全認證**  
通過醫療電子器材  
最新安全要求認證  
IEC 60601-52

2023



**許可認證**  
歐盟醫療器材許可認證  
MDR


2023



**品質管理系統**  
醫療器材品質管理  
系統準則QMS

多樣的醫療床系列產品，皆自主設計研發而來，從使用者的安全及操作進行產品設計，持續挹注研發能量，歷年來推出的各系列產品，廣受市場好評；透過持續不斷的推陳出新，累積多年研發經驗，更奠定了強盛興立足市場 24 年的成長基石。

創建自有檢驗實驗室，針對醫療床的各部元件，設立專業檢測程序模組，進行耐用度、妥善率、操作性、安全性...等驗證測試，確保產品設計、安全、質量，皆能符合國際安規及市場需求。



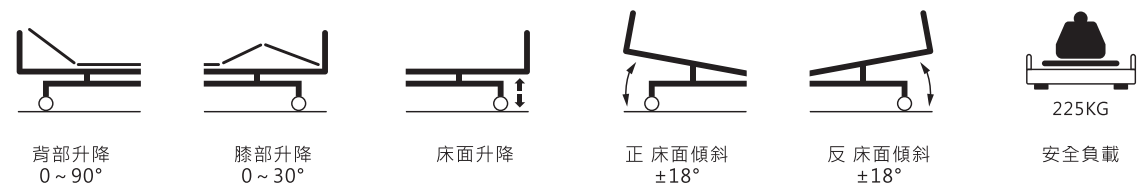
# 推床系列



## JE-350 & JE-300



## JE-200 & JE-150



# JE-350

衛部醫器製壹登字第006029號

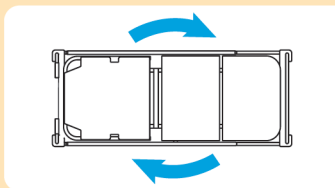
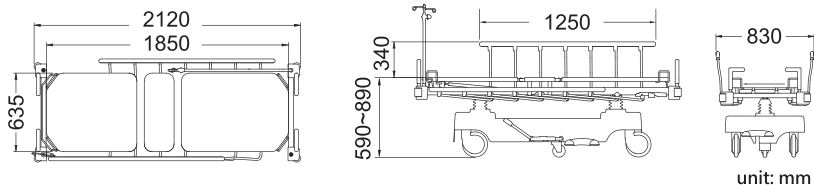
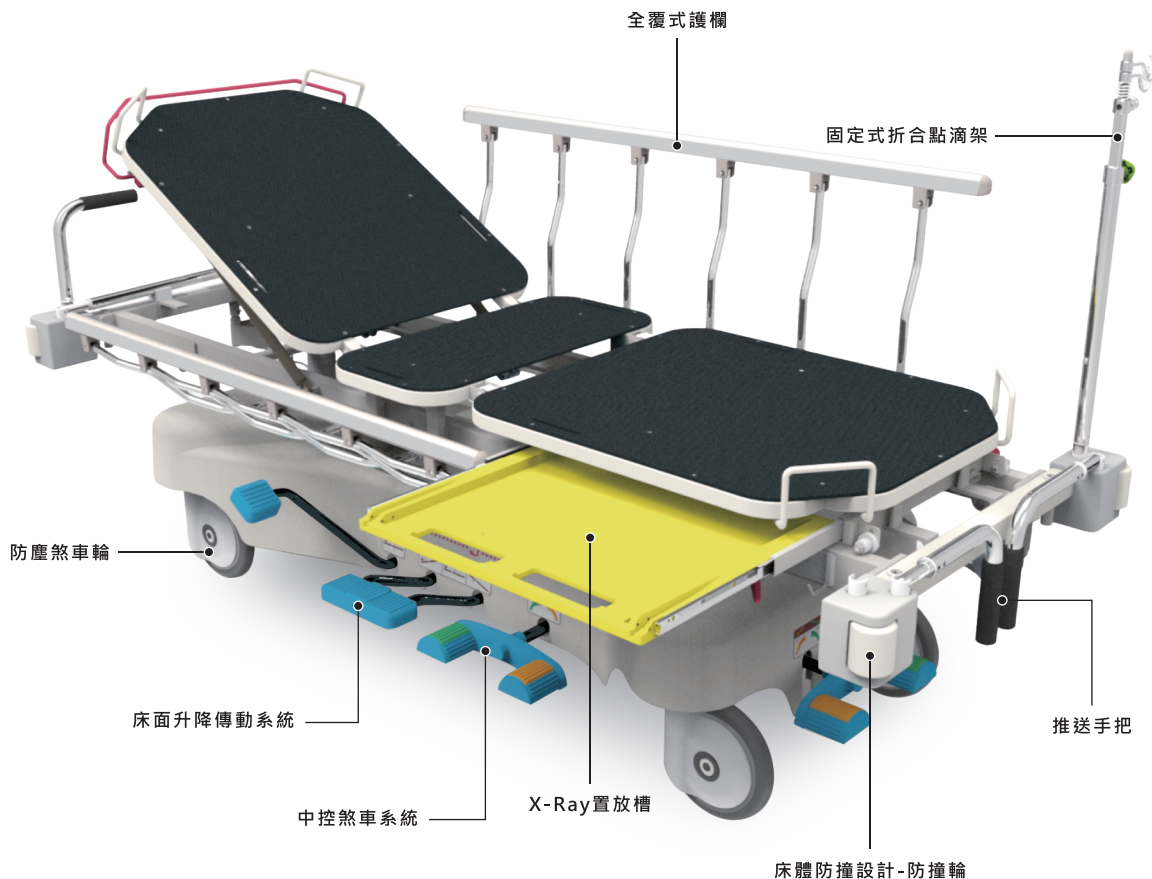
## 多功能液壓推床

### 標配

- |   |  |
|---|--|
| <input checked="" type="checkbox"/> X-Ray、全身X-Ray | <input checked="" type="checkbox"/> 第五輪轉向系統    |
| <input checked="" type="checkbox"/> 全覆式護欄         | <input checked="" type="checkbox"/> 旋轉式氧氣瓶架    |
| <input checked="" type="checkbox"/> 推送把手          | <input checked="" type="checkbox"/> 置物盤及置物槽    |
| <input checked="" type="checkbox"/> 防撞輪           | <input checked="" type="checkbox"/> 固定式折合點滴架   |
| <input checked="" type="checkbox"/> 防塵中控煞車系統      | <input checked="" type="checkbox"/> 引流袋掛勾 (6個) |


### 選配

- |  |
|--|
| <input type="checkbox"/> 約束帶固定件                  |
| <input type="checkbox"/> 儀器置放架                   |
| <input type="checkbox"/> 適用床墊尺寸 L1820×W620×H75mm |



第五輪轉向系統

1. 更輕鬆省力的推送液壓推床
2. 方便旋轉、轉彎，減少迴轉半徑



X-Ray置放槽



X光片位置移動旋鈕



床面升降傳動系統



中控煞車系統  
防塵煞車輪

# JE-300

## 多功能液壓推床


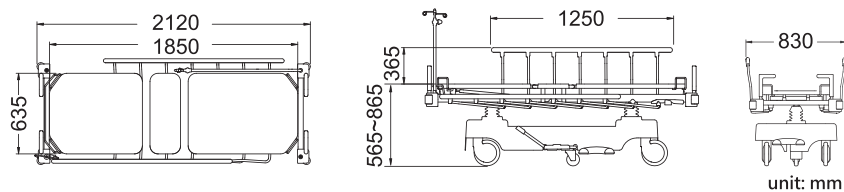
衛部醫器製壹登字第006029號

### 標配

- |  |  |
|--|--|
| <input checked="" type="checkbox"/> 全覆式護欄    | <input checked="" type="checkbox"/> 旋轉式氧氣瓶架    |
| <input checked="" type="checkbox"/> 推送把手     | <input checked="" type="checkbox"/> 置物盤及置物槽    |
| <input checked="" type="checkbox"/> 防撞輪      | <input checked="" type="checkbox"/> 固定式折合點滴架   |
| <input checked="" type="checkbox"/> 防塵中控煞車系統 | <input checked="" type="checkbox"/> 引流袋掛勾 (6個) |
| <input checked="" type="checkbox"/> 第五輪轉向系統  |  |

### 選配


- |  |
|--|
| <input type="checkbox"/> 床尾板                     |
| <input type="checkbox"/> 雙側氣壓棒                   |
| <input type="checkbox"/> 約束帶固定件                  |
| <input type="checkbox"/> 適用床墊尺寸 L1820×W620×H75mm |



急診推床



背部氣壓棒推送升降




釋放護欄裝置-紅色把手



可收合推送手把  
氧氣瓶置放架



折合式點滴架  
(可多段調節)



床尾板 (選配)



雙側氣壓棒 (選配)

# JE-200

衛部醫器製壹登字第006029號

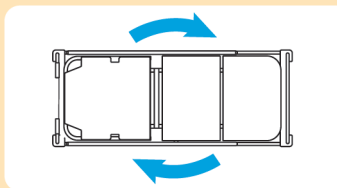
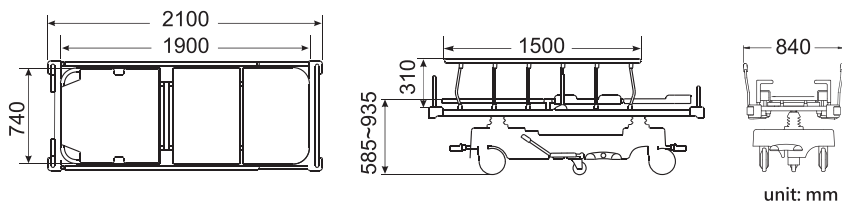
## 多功能液壓推床

### 標配

- 全覆式護欄
- 第五輪轉向系統
- 推送把手
- 固定式折合點滴架
- 防撞輪
- 置物盤及置物槽
- 防塵中控煞車系統


### 選配

- 背部X-Ray
- 氧氣瓶架
- 引流袋掛勾 (6個)
- 約束帶固定件
- 適用床墊尺寸 L1850×W720×H100mm



第五輪轉向系統

1. 更輕鬆省力的推送液壓推床
2. 方便旋轉、轉彎，減少迴轉半徑



X-Ray背板 (選配)



推送把手 (可收合)



外掛式氧氣瓶置放架



固定式折合點滴架 (可多段調節)



# JE-150

衛部醫器製壹登字第006029號

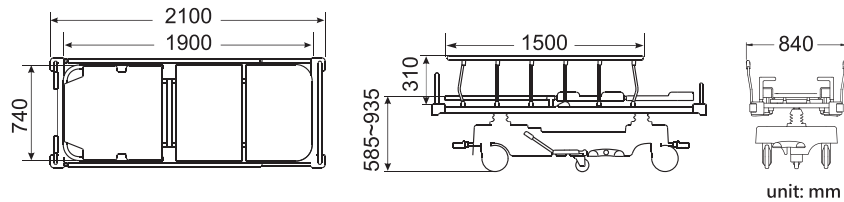
## 多功能液壓推床

### 標配

- |   |  |
|---|--|
| <input checked="" type="checkbox"/> 全覆式護欄 | <input checked="" type="checkbox"/> 防塵中控煞車系統 |
| <input checked="" type="checkbox"/> 推送把手  | <input checked="" type="checkbox"/> 固定式折合點滴架 |
| <input checked="" type="checkbox"/> 防撞輪   | <input checked="" type="checkbox"/> 置物盤及置物槽  |

### 選配

- |   |
|---|
| <input type="checkbox"/> 氧氣瓶架                     |
| <input type="checkbox"/> 引流袋掛勾 (6個)               |
| <input type="checkbox"/> 約束帶固定件                   |
| <input type="checkbox"/> 適用床墊尺寸 L1850×W720×H100mm |



急診推床




背部升降開關-紅色拉桿



膝部升降開關



全覆式護欄



釋放護欄裝置



中控煞車系統  
防塵煞車輪



| 規格        | JE-350             | JE-300             | JE-200                      | JE-150                      | 功能配備         | JE-350                              | JE-300                              | JE-200                              | JE-150                              |
|-----------|--------------------|--------------------|-----------------------------|-----------------------------|--------------|-------------------------------------|-------------------------------------|-------------------------------------|-------------------------------------|
| 床全長(至防撞塊) | L : 2120mm         | L : 2120mm         | L : 2100mm                  | L : 2100mm                  | X-Ray        | <input checked="" type="checkbox"/> |                                     | <input type="checkbox"/>            |                                     |
| 床全寬:護欄放下  | W : 790mm          | W : 790mm          | W : 825mm                   | W : 825mm                   | 全身X-Ray      | <input checked="" type="checkbox"/> |                                     |                                     |                                     |
| 護欄升起      | W : 830mm          | W : 830mm          | W : 840mm                   | W : 840mm                   | 全覆式護欄        | <input checked="" type="checkbox"/> | <input checked="" type="checkbox"/> | <input checked="" type="checkbox"/> | <input checked="" type="checkbox"/> |
| 床面長       | L : 1850mm         | L : 1850mm         | L : 1900mm                  | L : 1900mm                  | 推送手把         | <input checked="" type="checkbox"/> | <input checked="" type="checkbox"/> | <input checked="" type="checkbox"/> | <input checked="" type="checkbox"/> |
| 床面寬       | W : 635mm          | W : 635mm          | W : 740mm                   | W : 740mm                   | 防撞輪          | <input checked="" type="checkbox"/> | <input checked="" type="checkbox"/> |                                     |                                     |
| 床面高度      | H : 590~890mm      | H : 565~865mm      | H : 585~935mm               | H : 585~935mm               | 防撞塊          |                                     |                                     | <input checked="" type="checkbox"/> | <input checked="" type="checkbox"/> |
| 背部床面升降    | 0~90°              | 0~90°              | 0~90°                       | 0~90°                       | 防塵中控煞車系統     | <input checked="" type="checkbox"/> | <input checked="" type="checkbox"/> | <input checked="" type="checkbox"/> | <input checked="" type="checkbox"/> |
| 膝部床面升降    | 無                  | 無                  | 0~22°                       | 0~22°                       | 第五輪轉向系統(定向輪) | <input checked="" type="checkbox"/> | <input checked="" type="checkbox"/> | <input checked="" type="checkbox"/> |                                     |
| 床面傾斜      | 16°                | 16°                | 18°                         | 18°                         | 氧氣瓶架         | <input checked="" type="checkbox"/> | <input checked="" type="checkbox"/> | <input type="checkbox"/>            | <input type="checkbox"/>            |
| 安全負載      | 225kg              | 225kg              | 225kg                       | 225kg                       | 置物盤及置物槽      | <input checked="" type="checkbox"/> | <input checked="" type="checkbox"/> | <input checked="" type="checkbox"/> | <input checked="" type="checkbox"/> |
| 床面骨架      | 鋼製粉體塗裝             | 鋼製粉體塗裝             | 鋼製粉體塗裝                      | 鋼製粉體塗裝                      | 固定式折合點滴架     | <input checked="" type="checkbox"/> | <input checked="" type="checkbox"/> | <input checked="" type="checkbox"/> | <input checked="" type="checkbox"/> |
| 床輪直徑      | 8"                 | 8"                 | 8"                          | 8"                          | 引流袋掛勾        | <input checked="" type="checkbox"/> | <input checked="" type="checkbox"/> | <input type="checkbox"/>            | <input type="checkbox"/>            |
| 傳動方式      | 背部:氣壓棒<br>床面升降:液壓缸 | 背部:氣壓棒<br>床面升降:液壓缸 | 背部:氣壓棒<br>膝部:手動<br>床面升降:液壓缸 | 背部:氣壓棒<br>膝部:手動<br>床面升降:液壓缸 | 約束帶固定件       | <input type="checkbox"/>            | <input type="checkbox"/>            | <input type="checkbox"/>            | <input type="checkbox"/>            |

標配  選配

|        |                |                |                 |                 |
|--------|----------------|----------------|-----------------|-----------------|
| 適用床墊尺寸 | L1820xW620xH75 | L1820xW620xH75 | L1850xW720xH100 | L1850xW720xH100 |
|--------|----------------|----------------|-----------------|-----------------|

規格公差：床全長/寬/高 ±20mm 護欄寬 ±30mm 角度 +5% -0%

## JE-130

3搖急診推床



## JE-120

2搖急診推床



## JE-100

簡易急診推床



| 規格        | JE-130         | JE-120         | JE-100         |
|-----------|----------------|----------------|----------------|
| 床全長(至防撞塊) | L : 1900mm     | L : 1900mm     | L : 1900mm     |
| 床全寬(護欄升降) | W : 750mm      | W : 750mm      | W : 750mm      |
| 床面長       | L : 1810mm     | L : 1810mm     | L : 1810mm     |
| 床面寬       | W : 550mm      | W : 550mm      | W : 550mm      |
| 床面高度      | H : 550~750mm  | H : 650mm      | H : 650mm      |
| 背部床面升降    | 0~80°          | 0~80°          | 0~80°          |
| 膝部床面升降    | 0~35°          | 0~35°          | 無              |
| 安全負載      | 150kg          | 150kg          | 150kg          |
| 床面骨架      | SUS304         | SUS304         | SUS304         |
| 床輪直徑      | 6"             | 6"             | 6"             |
| 傳動方式      | 手搖桿            | 手搖桿            | 手搖桿            |
| 床墊        | 2"高密度泡棉        | 2"高密度泡棉        | 2"高密度泡棉        |
| 床墊尺寸      | L1800xW550xH50 | L1800xW550xH50 | L1800xW550xH50 |

規格公差：床全長/寬/高 ±20mm 護欄寬 ±30mm 角度 +5° -0°

| 功能配備  | JE-130 | JE-120 | JE-100 |
|-------|--------|--------|--------|
| 全覆式護欄 | ☑      | ☑      | ☑      |
| 一般輪   | ☑      | ☑      | ☑      |
| 氧氣瓶架  | ☑      | ☑      | ☑      |
| 置物槽   | ☑      | ☑      | ☑      |
| 點滴架插孔 | ☑      | ☑      | ☑      |

☑ 標配



### 總公司 強盛興企業股份有限公司

📍 桃園市龜山區湖山街180巷77弄11號

☎ 03-329-0925

✉ overseas@joson-care.com.tw

🌐 www.joson-care.com

### 台中 分公司

地址：台中市西屯區成都路280號1樓

電話：04-2316-0743

### 台南 分公司

地址：台南市仁德區中正路一段732號

電話：06-266-2809



Document No.: JCQB-099  
Release Date: 2024.06.01  
Version: I